

# Rynek kryptowalut

raport miesięczny  
październik 2018



## Kryptowaluty: najważniejsze wydarzenia miesiąca

**Zmiana miesięczna** (dane na dzień 02.11.2018 godz. 12:20)

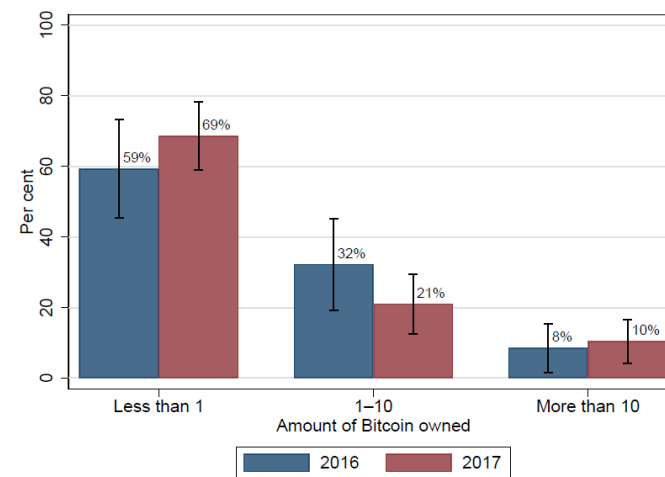
|                 |                  |   |
|-----------------|------------------|---|
| <b>BITCOIN</b>  | <b>- 2.67 %</b>  | ↓ |
| <b>RIPPLE</b>   | <b>- 15.82 %</b> | ↓ |
| <b>ETHEREUM</b> | <b>- 11.98 %</b> | ↓ |
| <b>LITECOIN</b> | <b>- 15.24 %</b> | ↓ |

- Bitcoin drożał na początku 3 tygodnia października ponad 7 proc. i odwrócił poprzednie załamanie, kurs XBT/USD powrócił na moment ponad poziom 6650 dolarów. Cały "kompleks" kryptowalut w połowie ubiegłego miesiąc mocno zwyczajował. Dotyczyło to także ripple, kryptowaluty, której zakup rekomendowaliśmy w ostatnim czasie.
- Kurs Bitcoina na giełdzie Bitfinex osiągnął przez moment poziom 7800 dolarów. Przyczyn wyższej zmienności należy doszukiwać się w zjawisku pozbywania się przez traderów Tethera. Jest to kryptograficzna wersja amerykańskiego dolara. Rynek spekuluje, że Tether utracił zdolność do bycia sztywnym w stosunku do amerykańskiej waluty.
- Rynek obiegła informacja o poglądach Garego Genslera - byłego przewodniczącego amerykańskiej Commodity Futures Trading Commission (CFTC) – dotyczących regulacji rynków kryptowalut. Gensler mocno wierzy w potrzebę solidnej ochrony konsumenta. Podkreślił, że jeśli chcemy aby świat krypto był przyszłością, powinniśmy chronić się przed nielegalną działalnością. Wspomniał, że duże giełdy, takie jak Coinbase powinny znaleźć się w SEC lub CFTC.



## Kryptowaluty: najważniejsze wydarzenia miesiąca

- W październiku rynek obiegła informacja, że platforma Bakkt, autorstwa ICE (Intercontinental Exchange), wypuści na rynek kontrakty futures na bitcoin. Zarząd w komunikacie podał konkretną datę startu. 12 grudnia obrót nowymi instrumentami będzie już możliwy dla inwestorów. Kontrakty futures będą pierwszymi z fizyczną dostawą. Podobne instrumenty, które dostępne są już na CME, rozliczane są poprzez gotówkę
- Bank Kanady oraz Komisja Papierów Wartościowych w Ontario szacują, że popularność kryptowalut oraz ogólna świadomość społeczeństwa w tej dziedzinie stale rośnie w tym kraju. Odsetek osób posiadająca tę kryptowalutę wzrosła z 2.6 proc. w 2016 roku do poziomu 5 proc. w 2017 roku. Największy wzrost został odnotowany u osób w przedziale wiekowym 45-54 lata. Raport komisji dodatkowo wykazał, że 1 na 10 mieszkańców Ontario posiada kryptowalutę.
- Niemiecki Bundesbank oraz Deutsche Boerse ukończyły z pozytywnym rezultatem testy projektu BLOCKBASTER, którego celem były rozliczenia papierów wartościowych oparte na blockchainie. Zbudowany prototyp działa poprawnie, wykonując cyfrowe płatności, głównie powiązane z obligacjami. Reprezentujący Bundesbank Burkhard Balz poinformował, że oczekują dalszego, szybkiego rozwoju technologii oraz przyszłego jej zastosowania.



Wykres 1. Odsetek osób w Kanadzie posiadających bitcoin, dane za 2016 oraz 2017 rok.  
Źródło: Bank of Canada

## Kryptowaluty: najważniejsze wydarzenia miesiąca


### RIPPLE PODWAJA PRZYCHODY I ZWIĘKSZA UDZIAŁ W RYNKU PŁATNOŚCI

- Firma Ripple opublikowała raport za trzeci kwartał, w którym informuje o podwojeniu przychodów ze sprzedaży XRP względem poprzedniego kwartału. Całkowita sprzedaż wyniosła 163,33 mln USD, co stanowi 0,43 proc. ilości kryptowaluty w obrocie. Spółka zgodnie z planem wypuściła w ubiegłym kwartale 3 mld XRP, po 1 mld w każdym miesiącu.

Ripple utrzymuje swój dynamiczny rozwój, jednocześnie uzyskując poparcie coraz bardziej znaczących instytucji. Na początku tego tygodnia otwarta została pierwsza giełda w pełni oparta na stworzonym przez firmę tokenie – XRP United. Ponadto aplikacja XRP Tip Bot, umożliwiająca przesyłanie niewielkich ilości XRP, została zatwierdzona przez sklepy Google i Apple. Jednocześnie potencjał kryptowalut dostrzegają spółki Visa i Mastercard, inwestujące w potencjalne możliwości wykorzystania blockchaina; druga z nich aktualnie stara się uzyskać patent, umożliwiający jej zarządzanie aktywami opartymi na blockchain na zasadzie rezerwy cząstkowej.



Wykres 2. CFD XRP (Ripple), interwał dzienny  
Źródło: TMS Connect, MT5



## Inwestuj gdzie chcesz i jak chcesz!

- Zobacz co kupują i sprzedają inni
- Korzystaj z sygnałów inwestycyjnych
- Uwolnij się od zbędnych kosztów
- Zaloguj się do swojego rachunku na telefonie

[Dowiedz się więcej →](#)

## ANALIZA TECHNICZNA

### BITCOIN

- Bitcoin w całym poprzednim miesiącu spadł o ok 2.67 proc. Największą zmienność obserwowaliśmy 11 oraz 15 października. W pierwszym przypadku najbardziej popularna kryptowaluta ponownie przetestowała kluczowe wsparcie w okolicach 6000 dolarów, od którego kurs dynamicznie odbił. Kilka dni później obserwowaliśmy „atak” kupujących. Kurs wzrósł do poziomu 6780 dolarów. Dalsze zwyżki zostały jednak zatrzymane przez długoterminową linię trendu spadkowego. W dniu pisania tego raportu cena znajdowała się w jej okolicach. Notowania Bitcoin-a po chwilowej większej zmienności wchodzi w fazę wąskiej konsolidacji. Wskaźnik ATR (Average True Range) cały czas znajduje się na kursie spadkowym, co świadczy, że zmienność na Bitcoinie jest coraz mniejsza. Z reguły bywa jednak tak, że po okresie niskiej zmienności dochodzi do jej wybuchu. Cena obecnie znajduje się w kluczowym miejscu, a dynamiczne przebicie górnego ograniczenia wyrysowanego trójkąta powinno sugerować początek fazy wzrostowej.



Wykres 3. CFD Bitcoin, interwał 4-godzinowy  
Źródło: TMS Connect, MT5

### RIPPLE

- XRP to kryptowaluta, która po wrześniowej eksplozji cen cechowana jest przez zdecydowanie najwyższe wartości wskaźników zmienności. Notowania XRP/USD po wrześniowym, chwilowym wystrzale z około 0,25 do 0,80 właściwie nieprzerwanie spadały i osiągnęły w połowie października poziom 0,37. To tak naprawdę ostatnie miejsce, w którym można było oczekiwać próby wygenerowania wzrostowego odbicia przed strefą letnich dołków. W okolicach tych przebiega bowiem nie tylko 55 – sesyjna średnia ruchoma, ale też poziom 76,4 proc. zniesienia Fibonacciego wspomnianego wystrzału cen. Warto też odnotować bliskość linii szyi podwójnego dołka zbudowanego w sierpniu i wrześniu. Notowania obroniły dolną bandę kanału spadkowego i zaczęły ostro rosnąć. Druga połowa października to wąska konsolidacja, która jest zauważalna na większości kryptowalut.



Wykres 4. CFD XRP (Ripple), interwał dzienny,  
Źródło: TMS Connect, MT5

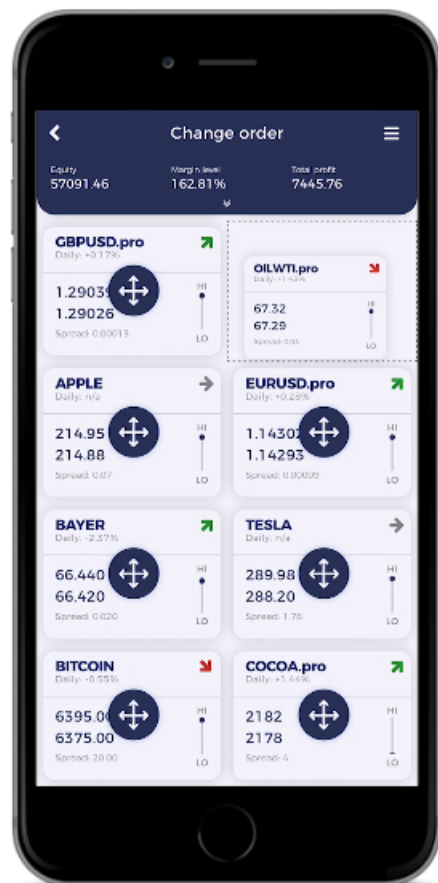
## ANALIZA TECHNICZNA

### LITECOIN

- LTCUSD (nazwa na platformie TMS Connect) szoruje po dnie. Wycena tej kryptowaluty „przykleiła się” do historycznych minimów. Pod koniec miesiąca kurs ponownie przetestował dołki z września naruszając kluczowe wsparcie. Cena w w ostatnich dniach października zaczęła ponownie kierować się na północ. Tutaj również powinniśmy kierować się zasadą, że kompresja zmienności prędej czy później przyniesie jej wystrzał. Jeśli tak się stanie pierwszym oporem wzrostów powinien być poziom 72,5 USD – czyli dołki czerwca i lipca a kolejnym poziom 90 USD.



Wykres 5. CFD XRP (Ripple), interwał dzienny,  
Źródło: TMS Connect, MT5



# Pierwszy mobilny konkurs inwestycyjny

Zainstaluj aplikacje i **wygraj iPhone XS**  
i **2000 zł** co tydzień

**DOŁĄCZ ZA DARMO!**

# TMS Connect

Trading staje się jeszcze prostszy



Wykorzystaj zdobytą wiedzę i zacznij inwestować w kontrakty CFD oparte o cenę kryptowalut w Domu Maklerskim TMS Brokers.

**Handluj bez prowizji. Spread na Bitcoin (BTCUSD) od 10 dolarów!**

Zainstaluj platformę demo i wykonaj pierwsze transakcje.

Więcej o tych instrumentach przeczytasz tutaj:

[www.tms.pl/oferta/kryptowaluty](http://www.tms.pl/oferta/kryptowaluty)

Kontrakty CFD są złożonymi instrumentami i wiążą się z dużym ryzykiem szybkiej utraty środków pieniężnych z powodu dźwigni finansowej. 80% rachunków inwestorów detalicznych odnotowuje straty w wyniku handlu kontraktami CFD u niniejszego dostawcy. Zastanów się, czy rozumiesz, jak działają kontrakty CFD, i czy możesz pozwolić sobie na wysokie ryzyko utraty pieniędzy.

Prezentowany raport jest wynikiem analiz prowadzonych przez Dom Maklerski TMS Brokers S.A. i, choć sporządzony został na podstawie wiarygodnych źródeł informacji, TMS Brokers nie gwarantuje kompletności, dokładności i poprawności danych w nich zawartych. Dystrybucja raportu ogranicza się do klientów, z którymi TMS Brokers podpisał odpowiednie umowy świadczenia usług, jak również użytkowników serwisów informacyjnych, w tym serwisów internetowych udostępnianych przez TMS Brokers. TMS Brokers nie ponosi odpowiedzialności za działania podjęte na podstawie rekomendacji, prognoz, przewidywań i jakichkolwiek informacji zawartych w prezentowanym raporcie o ile przy ich przygotowaniu TMS Brokers dołożył należytej staranności. Szczegółowe informacje dotyczące TMS Brokers, zasad sporządzania i rozpowszechniania rekomendacji, źródeł informacji, określenia odbiorców rekomendacji, terminologii fachowej, konfliktów interesów, jak również częstotliwości wydawania i ważności rekomendacji, wskazane zostały na stronach internetowych [www.tms.pl](http://www.tms.pl) w części „zastrzeżenia”.