






Rynek kryptowalut

raport tygodniowy
5-9 listopada 2018



Kryptowaluty: najważniejsze wydarzenia tygodnia

Zmiana tygodniowa (dane na dzień 9.11.2018 godz. 12:00)

BITCOIN	+ 0.16 % 
RIPPLE	+ 9.39 % 
ETHEREUM	+ 4.77 % 
LITECOIN	+ 1.40 % 
BITCOIN CASH	+ 25.41 % 

- Bank inwestycyjny Morgan Stanley opublikował nowy raport o Bitcoinie. Zawiera on przegląd ewolucji Bitcoina oraz jak zmieniły się plany jego wykorzystania w ciągu ostatnich 10 lat. Wydźwięk raportu jest zdecydowanie bardziej optymistyczny od ubiegłorocznego. Analitycy wspominają również o stable coins i nastawienia banków oraz inwestorów w stosunku do Bitcoina. Bank przewiduje, że rynki finansowe zwiększą swoje zaangażowanie w kryptowaluty w przyszłości.
- Miliarder Eric Schmidt, w przeszłości zajmujący stanowisko CEO w Google, opisuje Ethereum jako „potężną platformę”, której potencjał nie został jeszcze wykorzystany oraz stwierdza, że technologia blockchain pozostaje niedoceniona przez praktyków. Schmidt pozostaje entuzjastą bitcoina od 2011 roku.
- Bitcoin Cash (BCH), czwarta największa kryptowaluta pod względem kapitalizacji rynkowej, zyskuje ponad 20 proc. w tym tygodniu po ogłoszeniu przez Coinbase (giełdę kryptowalut z USA posiadającą ponad 13 mln klientów), że popiera ona, podobnie jak giełda Binance, planowany 15 listopada hard fork BCH.



Wykres 1. CFD Bitcoin, interwał 4 godzinowy
Źródło: TMS Connect, MT5




Wykres 2. CFD Bitcoin Cash, interwał 4 godzinowy
Źródło: TMS Connect, MT5

RIPPLE PODWAJA PRZYCHODY I ZWIĘKSZA UDZIAŁ W RYNKU PŁATNOŚCI

Ripple w ostatnich dwóch – trzech miesiącach jawi się jako najciekawsza kryptowaluta, przynajmniej pod kątem zmienności notowań. Przykład? Chociażby pierwsze dni listopada, w których kurs ponownie wystrzelił, tym razem o około 25 proc. W tym samym czasie bitcoin pogrążony jest w dobrze znanym przedziale wahań wokół średniego pułapu z ostatnich dwóch miesięcy, czyli około 6430 USD... XRP/USD wzrósł maksymalnie do 0,56 tym samym kontynuując zakładany scenariusz bazowy, którym było odnalezienie dołka korekty w połowie października i stopniowe pięcie się na wyższe pułapy, w kierunku 0,60. Silny ruch na północ został jednak w ostatnich kilku dniach w znacznej mierze wymazany. Zbudowano krótkoterminowy podwójny szczyt i zniesiono 38,2 proc. zwyżki z ostatniego miesiąca. Jeśli wzrostowy scenariusz ma pozostać w grze, to przy obecnych pułapach powinni aktywizować się kupujący. Bardzo negatywnym sygnałem na pewno byłoby przebicie 0,4750, czyli szczytów z połowy października zbiegających się z linią łączącą ostatnie minima. Warto zwrócić uwagę, że wzrostowy układ zachowuje też oscylator RSI(14).



Wykres 3. CFD XRP (Ripple), interwał dzienny
Źródło: TMS Connect, MT5



ANALIZA TECHNICZNA

BITCOIN

- Na rynku bitcoina kolejny tydzień utrzymuje się niska zmienność. Trudno nie zauważyć pewnej stabilizacji, choć może to być jedynie cisza przed burzą. Wskaźnik zmienności ATR (Average True Range) ponownie znajduje się przy minimalnych poziomach. Dotychczas taka sytuacja poprzedzała gwałtowne ruchy cen kryptowaluty. Po nieudanym ataku na 6550 notowania powracają do 6400, wokół którego oscylują w dłuższym terminie. Jednak tworząca się na wykresie formacja trójkąta zapowiada zakończenie dotychczasowej stabilizacji wokół tego poziomu.



Wykres 4. CFD Bitcoin, 4 godzinowy dzienny
Źródło: TMS Connect, MT5

BITCOIN CASH

- BCHUSD (nazwa na platformie TMS Connect) po wystrzale z początku tygodnia utrzymuje się powyżej linii trendu wzrostowego. Wzrost notowań może sygnalizować koniec negatywnego sentymentu na instrumencie, trwającego przez większość 2018 r., oraz zwiększoną zmienność na tym instrumencie. Dalsze wzrosty mogą napotkać trudności przy 590, jeśli jednak notowania znacząco wybiją się ponad ten poziom będzie to sugerować ponowne testowanie szczytu przy 635. Od dołu wsparcie zapewniają poziomy 550 i 500.



Wykres 5. CFD BCH (Bitcoin Cash), interwał dzienny,
Źródło: TMS Connect, MT5

TMS Connect

Trading staje się jeszcze prostszy



Wykorzystaj zdobytą wiedzę i zacznij inwestować w kontrakty CFD oparte o cenę kryptowalut w Domu Maklerskim TMS Brokers.

Handluj bez prowizji. Spread na Bitcoin (BTCUSD) od 10 dolarów!

Zainstaluj platformę demo i wykonaj pierwsze transakcje.

Więcej o tych instrumentach przeczytasz tutaj:

www.tms.pl/oferta/kryptowaluty

Kontrakty CFD są złożonymi instrumentami i wiążą się z dużym ryzykiem szybkiej utraty środków pieniężnych z powodu dźwigni finansowej. 80% rachunków inwestorów detalicznych odnotowuje straty w wyniku handlu kontraktami CFD u niniejszego dostawcy. Zastanów się, czy rozumiesz, jak działają kontrakty CFD, i czy możesz pozwolić sobie na wysokie ryzyko utraty pieniędzy.

Prezentowany raport jest wynikiem analiz prowadzonych przez Dom Maklerski TMS Brokers S.A. i, choć sporządzony został na podstawie wiarygodnych źródeł informacji, TMS Brokers nie gwarantuje kompletności, dokładności i poprawności danych w nich zawartych. Dystrybucja raportu ogranicza się do klientów, z którymi TMS Brokers podpisał odpowiednie umowy świadczenia usług, jak również użytkowników serwisów informacyjnych, w tym serwisów internetowych udostępnianych przez TMS Brokers. TMS Brokers nie ponosi odpowiedzialności za działania podjęte na podstawie rekomendacji, prognoz, przewidywań i jakichkolwiek informacji zawartych w prezentowanym raporcie o ile przy ich przygotowaniu TMS Brokers dołożył należytej staranności. Szczegółowe informacje dotyczące TMS Brokers, zasad sporządzania i rozpowszechniania rekomendacji, źródeł informacji, określenia odbiorców rekomendacji, terminologii fachowej, konfliktów interesów, jak również częstotliwości wydawania i ważności rekomendacji, wskazane zostały na stronach internetowych www.tms.pl w części „zastrzeżenia”.